

Tiger Neo Typ N 72HL4-BDV 560-580 W

MODUŁ BIFACIAL Z PODWÓJNĄ SZYBĄ

Typ N

Dodatnia tolerancja mocy 0~+3%


IEC61215(2016), IEC61730(2016)

ISO9001:2015: System zarządzania jakością

ISO14001:2015: System zarządzania środowiskowego

ISO45001:2018

Systemy zarządzania bezpieczeństwem i higieną pracy



Najważniejsze cechy



Technologia SMBB

Lepsze wychwytywanie światła i magazynowanie energii elektrycznej zapewniają poprawę mocy wyjściowej i niezawodność modułu.



Odporność PID

Gwarancja znakomitej ochrony przed utratą mocy przez moduł fotowoltaiczny (PID – degradacja indukowanym napięciem) dzięki zoptymalizowanemu procesowi produkcji masowej i kontroli materiałów.



Wyższa moc wyjściowa

W ogólnym przypadku moc modułu wzrasta o 5–25%, obniżając jednostkowy koszt wytwarzania energii elektrycznej (LCOE) i zwiększając wewnętrzną stopę zwrotu (IRR).



Technologia Hot 2.0

Moduł typu N wyposażony w technologię Hot 2.0 odznacza się wyższą niezawodnością i niższą degradacją LID/LETID.



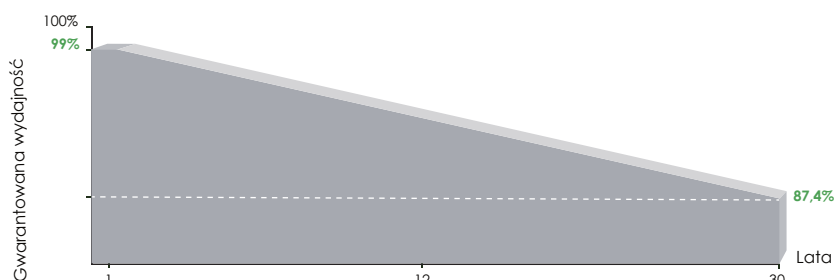
Większa odporność na obciążenia mechaniczne

Potwierdzona odporność na: obciążenie wiatrem (2400 Pa) i obciążenie śniegiem (5400 Pa).



POSITIVE QUALITY™
Continuous Quality Assurance

GWARANCJA WYDAJNOŚCI LINIOWEJ

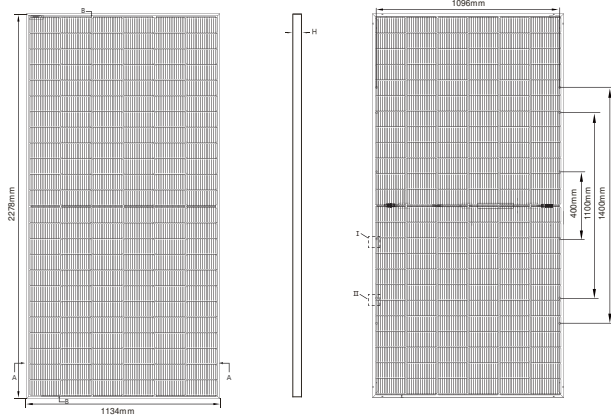


12-letnia gwarancja na produkt

30-letnia gwarancja wydajności liniowej

0,40% – roczna degradacja w ciągu 30 lat

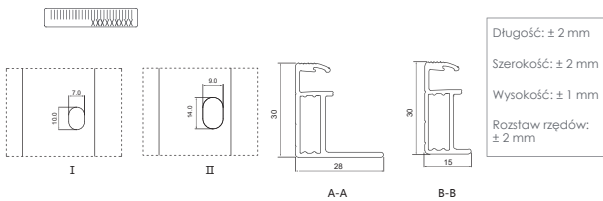
Rysunki techniczne



Widok z przodu

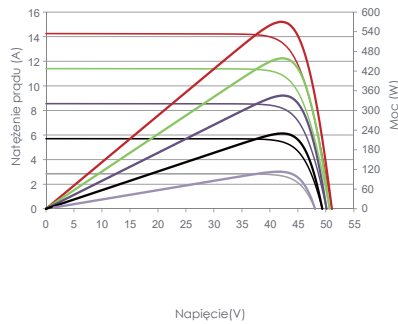
Widok z boku

Widok z tyłu

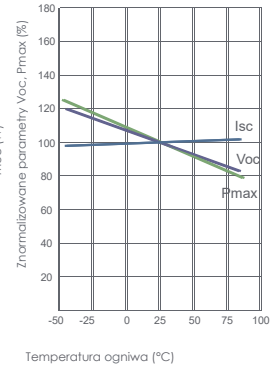


Parametry elektryczne i charakterystyki temperaturowe

Krzywe prądowo-napięciowe i mocowo-napięciowe (570 W)



Charakterystyki temperaturowe I_{sc} , V_{oc} , P_{max}



Charakterystyka mechaniczna

Typ ogniwa	Monokrystaliczne ogniwo typu N
Liczba ogniw	144 (2x72)
Wymiary	2278×1134×30 mm (89,69×44,65×1,18 cala)
Masa	32 kg (70,55 funta)
Szyba przednia	2,0 mm, powłoka antyrefleksyjna,
Szyba tylna	2,0 mm, szkło hartowane
Rama	Anodowany stop aluminium
Skrzynka podłączeniowa	Stopień ochrony IP68
Przewody wyjściowe	TUV 1×4,0 mm ² 400 mm, (-): 200 mm lub długość niestandardowa

Konfiguracja opakowania

(dwie palety to jeden stos)

36 szt./paletę, 72 szt./stos, 720 szt./kontener 40 HQ

SPECYFIKACJE

Typ modułu	JKM560N-72HL4-BDV		JKM565N-72HL4-BDV		JKM570N-72HL4-BDV		JKM575N-72HL4-BDV		JKM580N-72HL4-BDV	
	STC	NOCT	STC	NOCT	STC	NOCT	STC	NOCT	STC	NOCT
Moc maksymalna (Pmax)	560Wp	421Wp	565Wp	425Wp	570Wp	429Wp	575Wp	432Wp	580Wp	436Wp
Napięcie mocy maksymalnej (Vmp)	41,95V	39,39V	42,14V	39,52V	42,29V	39,65V	42,44V	39,78V	42,59V	39,87V
Natężenie prądu mocy maksymalnej (Imp)	13,35A	10,69A	13,41A	10,75A	13,48A	10,81A	13,55A	10,87A	13,62A	10,94A
Napięcie obwodu otwartego (Voc)	50,67V	48,13V	50,87V	48,32V	51,07V	48,51V	51,27V	48,70V	51,47V	48,89V
Prąd obwodu zwartego (Isc)	14,13A	11,41A	14,19A	11,46A	14,25A	11,50A	14,31A	11,55A	14,37A	11,60A
Sprawność modułu STC (%)	21,68%		21,87%		22,07%		22,26%		22,45%	
Temperatura pracy (°C)	-40°C ~ +85°C									
Maksymalne napięcie układu	1500 VDC (IEC)									
Maksymalne obciążenie bezpiecznika szeregowego	30 A									
Tolerancja mocy	0~+3%									
Współczynnik temperaturowy mocy Pmax	-0,30%/°C									
Współczynnik temperaturowy napięcia Voc	-0,25%/°C									
Współczynnik temperaturowy natężenia prądu Isc	0,046%/°C									
Nominalna temperatura pracy ogniwa (NOCT)	45±2°C									
Referencyjny współczynnik pracy dwustronnej	80±5%									

Wydajność dwustronna -wzmocnienie mocy tyłu modułu

		JKM560N-72HL4-BDV	JKM565N-72HL4-BDV	JKM570N-72HL4-BDV	JKM575N-72HL4-BDV	JKM580N-72HL4-BDV
5%	Moc maksymalna (Pmax)	588Wp	593Wp	599Wp	604Wp	609Wp
	Sprawność modułu STC (%)	22,76%	22,97%	23,17%	23,37%	23,57%
15%	Moc maksymalna (Pmax)	644Wp	650Wp	656Wp	661Wp	667Wp
	Sprawność modułu STC (%)	24,93%	25,15%	25,37%	25,60%	25,82%
25%	Moc maksymalna (Pmax)	700Wp	706Wp	713Wp	719Wp	725Wp
	Sprawność modułu STC (%)	27,10%	27,34%	27,58%	27,82%	28,07%

*STC: Irradiancja 1000 W/m² Temperatura ogniwa 25°C AM=1,5

NOCT: Irradiancja 800 W/m² Temperatura otoczenia 20°C AM=1,5 Prędkość wiatru 1 m/s

©2021 Jinko Solar Co., Ltd. Wszelkie prawa zastrzeżone.
Dane techniczne zawarte w niniejszej karcie produktowej mogą ulec zmianie bez wcześniejszego powiadomienia.

Polska wersja tego dokumentu jest jedynie tłumaczeniem pomocniczym.

W przypadku rozbieżności między wersją angielską a polską, rozstrzygająca będzie wersja angielska.

JKM560-580N-72HL4-BDV-F3-PO

Tiger Neo N-type

72HL4-BDV

560-580 Watt

BIFACIAL MODULE WITH DUAL GLASS

N-Type

Positive power tolerance of 0~+3%

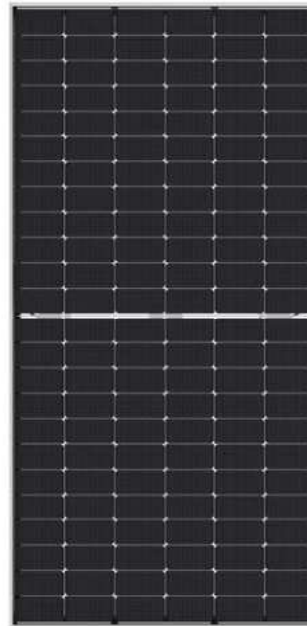
IEC61215(2016), IEC61730(2016)

ISO9001:2015: Quality Management System

ISO14001:2015: Environment Management System

ISO45001:2018

Occupational health and safety management systems



Key Features



SMBB Technology

Better light trapping and current collection to improve module power output and reliability.



PID Resistance

Excellent Anti-PID performance guarantee via optimized mass-production process and materials control.



Higher Power Output

Module power increases 5-25% generally, bringing significantly lower LCOE and higher IRR.



Hot 2.0 Technology

The N-type module with Hot 2.0 technology has better reliability and lower LID/LETID.



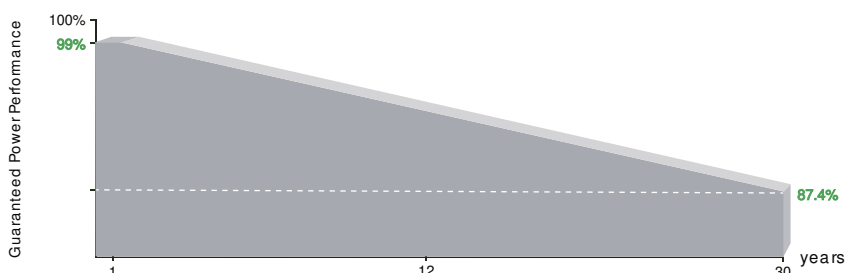
Enhanced Mechanical Load

Certified to withstand: wind load (2400 Pascal) and snow load (5400 Pascal).



POSITIVE QUALITY™
Continuous Quality Assurance

LINEAR PERFORMANCE WARRANTY

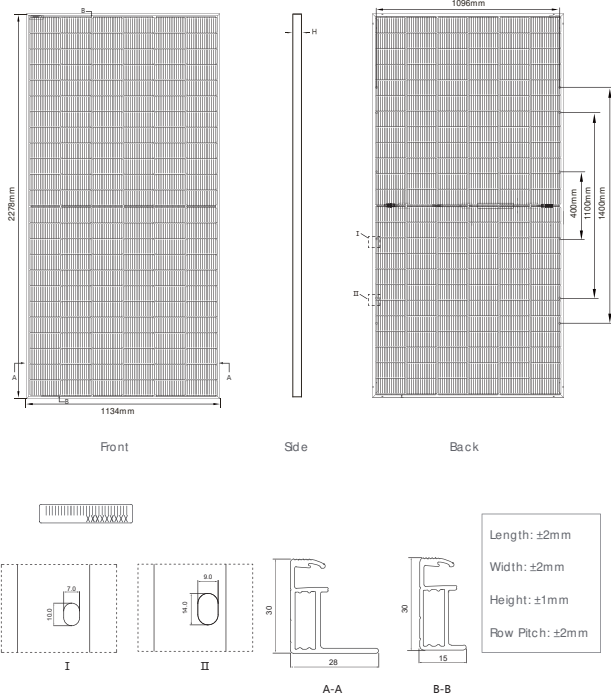


12 Year Product Warranty

30 Year Linear Power Warranty

0.40% Annual Degradation Over 30 years

Engineering Drawings



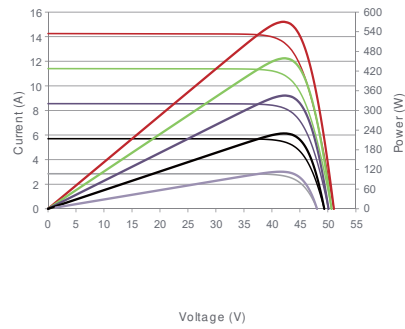
Packaging Configuration

(Two pallets = One stack)

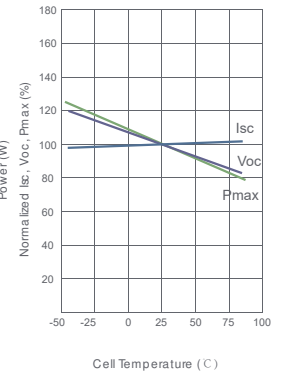
36pcs/pallets, 72pcs/stack, 720pcs/ 40'HQ Container

Electrical Performance & Temperature Dependence

Current-Voltage & Power-Voltage Curves (570W)



Temperature Dependence of Isc, Voc, Pmax



Mechanical Characteristics

Cell Type	N type Mono-crystalline
No. of cells	144 (2x72)
Dimensions	2278×1134×30mm (89.69×44.65×1.18 inch)
Weight	32 kg (70.55 lbs)
Front Glass	2.0mm, Anti-Reflection Coating
Back Glass	2.0mm, Heat Strengthened Glass
Frame	Anodized Aluminium Alloy
Junction Box	IP68 Rated
Output Cables	TUV 1×4.0mm ² (+): 400mm, (-): 200mm or Customized Length

SPECIFICATIONS

Module Type	JKM560N-72HL4-BDV		JKM565N-72HL4-BDV		JKM570N-72HL4-BDV		JKM575N-72HL4-BDV		JKM580N-72HL4-BDV	
	STC	NOCT	STC	NOCT	STC	NOCT	STC	NOCT	STC	NOCT
Maximum Power (Pmax)	560Wp	421Wp	565Wp	425Wp	570Wp	429Wp	575Wp	432Wp	580Wp	436Wp
Maximum Power Voltage (Vmp)	41.95V	39.39V	42.14V	39.52V	42.29V	39.65V	42.44V	39.78V	42.59V	39.87V
Maximum Power Current (Imp)	13.35A	10.69A	13.41A	10.75A	13.48A	10.81A	13.55A	10.87A	13.62A	10.94A
Open-circuit Voltage (Voc)	50.67V	48.13V	50.87V	48.32V	51.07V	48.51V	51.27V	48.70V	51.47V	48.89V
Short-circuit Current (Isc)	14.13A	11.41A	14.19A	11.46A	14.25A	11.50A	14.31A	11.55A	14.37A	11.60A
Module Efficiency STC (%)	21.68%		21.87%		22.07%		22.26%		22.45%	
Operating Temperature (°C)	-40°C~+85°C									
Maximum system voltage	1500VDC (IEC)									
Maximum series fuse rating	30A									
Power tolerance	0~+3%									
Temperature coefficients of Pmax	-0.30%/°C									
Temperature coefficients of Voc	-0.25%/°C									
Temperature coefficients of Isc	0.046%/°C									
Nominal operating cell temperature (NOCT)	45±2°C									
Refer. Bifacial Factor	80±5%									

BIFACIAL OUTPUT-REAR SIDE POWER GAIN

		5%		15%		25%	
		Maximum Power (Pmax)	Module Efficiency STC (%)	Maximum Power (Pmax)	Module Efficiency STC (%)	Maximum Power (Pmax)	Module Efficiency STC (%)
		588Wp	22.76%	644Wp	24.93%	700Wp	27.10%
		593Wp	22.97%	650Wp	25.15%	706Wp	27.34%
		599Wp	23.17%	656Wp	25.37%	713Wp	27.58%
		604Wp	23.37%	661Wp	25.60%	719Wp	27.82%
		609Wp	23.57%	667Wp	25.82%	725Wp	28.07%

*STC: Irradiance 1000W/m²

Cell Temperature 25°C

AM=1.5

NOCT: Irradiance 800W/m²

Ambient Temperature 20°C

AM=1.5

Wind Speed 1m/s